



クラウドツールに
「学び」を求めるすべての人へ。



のご案内

※2025年10月1日時点

- P.4 クラウドユニバーシティとは
- P.13 キャンパス紹介
- P.19 導入事例
- P.24 受講の流れ





Smart at AI 実践研修スタート!!

(Smart at AI for kintone Powered by GPT)

Cloud University

×

Smart at
M-SOLUTIONS

kintoneと生成AIの連携を学ぶ実践型講座が開講します。

プロンプト生成術に留まらず業務改善に応用する活用術まで、

ハンズオン中心の研修なので実業務にすぐ適用できるスキルを獲得できます。

例えばこんなお悩みを解決する講座です

- ・今まで溜まったFAQを活用したいが量が多くて分析に着手できない…
- ・定型文をChatGPTで作ってkintoneにコピペする間に相手を待たせてしまう…
- ・顧客ごとに条件がバラバラでテンプレが使えず毎回ゼロから提案書を作るのが辛い…
- ・その他、生成AIと実業務の組み合わせ方にお悩みの方

Smart at AI (正式名称：Smart at AI for kintone Powered by GPT) とは

簡単・安全・効率的にkintone内でChatGPTなどの生成AIが使えるkintone連携サービスです。

※本講座は、Smart at AIの開発提供元であるM-SOLUTIONS株式会社と連携して制作しています。





新講座 kintone AIラボ (仮称) 開講 !!

2025年4月より、kintone標準機能としてkintone AI機能が実装されました。

「知ってはいるけど、使いこなすまではまだ…」 「せっくなので使ってみたい！」

そんな声にお応えし、クラウドユニバーシティにkintone AI講座を開講します！


こんな方にオススメです

- kintoneの基本的な操作は習得済みの方
- AIを利用してみたい管理者、ユーザーの方
- kintone AIを既に利用しているが、より活用したい管理者、ユーザーの方

こんなことが学べます

- アプリ作成AI : AIチャットを使いアプリ作成時のフォーム設定を支援
- プロセス管理設定AI : AIチャットを使いプロセス管理の設定を支援
- レコード一覧分析AI : レコード一覧に表示されているデータの要約や分析
- スレッド要約AI : スレッドのコメントをAIで要約
- 検索AI : kintoneに登録したデータからAIが回答を生成するチャットボットを作成



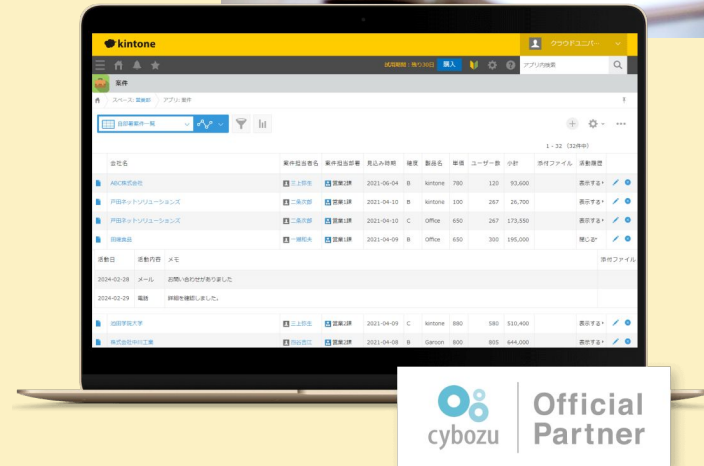

 クラウドユニバーシティとは

短期間で実践的なスキルが 身につくクラウドサービス研修

クラウドユニバーシティでは、クラウドサービスの研修を通して様々な企業の業務改善を支援します。製品の概要、機能の紹介にとどまらず、実際に現場で活用できる実践的なスキルを各サービスのプロが、受講者の声をたくさん取り入れながら仕上げた唯一無二のオリジナル研修として提供しています。



株式会社MOVEDは
サイボウズオフィシャルパートナーとして
4年連続で2つ星を獲得しています



独学でそれなりにアプリを
作成できるようになったけど、
これが最適なんだろうか？



実際の業務に合わせた
アドバイスがあり、独学の
不安から卒業できました！



kintoneを導入したのはいいが、
どうも社内でうまく
使いこなせていない…



キントーンが「わからない」
から実務に「つかえる」に
変わりました！



学べる3つの受講方法

お仕事のスタイルやご要望に合わせて、
3つの受講方法から選択することが可能です。



オフライン

オンライン

公開講座

Webサイトに公開されている開催日程から、希望の受講日を選んでお申込みいただけます。



オフライン

オンライン

企業研修

企業様のご要望に合わせて、開催地域や日程、会場、受講者数を柔軟に調整いたします。



オンライン

eラーニング


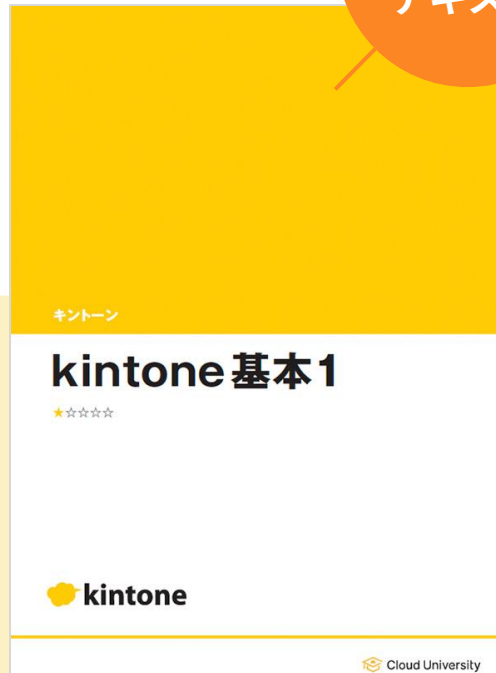
お申し込み後、100日間は自由に録画講座を受講できます。時間や場所を問わず、ご自身のペースで学習することができます。

※e-learningは提供のないコースもございます

完全
オリジナル
テキスト

クラウドサービスの
使い方を体系的に
学ぶことができます。

完全オリジナルの研修テキスト。
サービスのアップデートに合わせ
頻繁に更新しています。
自分で復習したり、
理解度をチェックできる演習も
ご用意しています。



全受講方法
共通で使用

 クラウドユニバーシティ研修受講のメリット


短期間で効率的に 実践的なスキルが身につく！

製品の機能の紹介にとどまらず、現場で活用できる実践的なスキルを効率的に身につけていただくため、常に受講者の声を取り入れたオリジナルの研修を提供しています。



機能を網羅的に学ぶ ことができる

独学で得た知識は古くなっていたり、必ずしも正しいとは限りません。クラユニなら、常に正しい最新知識を体系的に学ぶことができます！



強制的に学ぶ時間を 作ることができる

講義形式ではなく、製品を実際に操作しながら学習するので、1日で確実にスキルを習得できます。公開講座やeラーニングなど、お仕事の状況に合わせて受講方法を選べるのもポイントです。



経験豊富な講師に 直接質問できる

公開講座や企業研修では講師と対面しているため、分からないことはその場で質問できます。プロ講師陣による実際の業務に合わせたアドバイスは、多くの方から高い評価をいただいています。

研修実績

12年目

受講者数

約10,000名

受講企業数

1,600社以上

研修満足度

90%以上

kintone研修において 業界最多を誇る圧倒的な実績と品質

クラウドユニバーシティは2014年の開講からこれまでの受講者数が延べ**10,000**名以上、受講企業数は**1,600**社を超えました。

kintoneの研修クラスは、サイボウズ株式会社の営業人材開発部へ中途採用された社員にもキャリア研修の一部として採用いただいています。



サイボウズ製品導入・運用実績をもつプロ講師陣が研修を担当

クラウドユニバーシティ Masterトレーナー／研修コース設計者

確かな研修実績をもつ プロの講師陣



加藤 和幸

急がば回れ。研修に1日参加するだけで、必要なことを順序立てて学べます。

kintoneはプログラミングの知識無しに誰でもアプリを作れる敷居の低さが特徴ですが、だからと言ってなんでもできるわけではありません。kintoneでできることとできないことを理解した上でアプリを作ることが大切です。研修ではkintoneの機能を体系的かつ段階的に学んでいただけます。独学でkintoneを習得された方から「知らないことがあった」と好評をいただいています。



中村 徹

kintoneをどう育てるかは皆さん次第だからこそ、質問には丁寧に回答します。

業務改善ツールは導入企業によって使い方が大きく変わるため、受講者からの質問にはできる限り丁寧に返答しています。私たち講師は、製品について熟知していますが、研修に参加される方が持つ疑問や考えというものが、私たちのより実用的な研修作りが一番必要な要素になっています。研修を通してkintoneをよく理解し、効果的に活用しましょう。



どりい



金富 聡



小林 雅男



山木田 祐美子



佐藤 瞭



久米 純矢



村濱 一樹




阪口 結



渋谷 雄大



大野 誠

 パートナー校について

東京・大阪・名古屋・山梨の全国4拠点で研修を開催



STEP
FORWARD

パートナー校

【山梨】 ステップフォワード株式会社

【大阪】 アールスリーインスティテュート

※オフライン公開講座は、現在
東京・大阪のみ開催しています



MOVED

東京・名古屋校

株式会社MOVED

【東京】 サイボウズ東京本社27階

【名古屋】 サイボウズ名古屋オフィス



 Cloud University

キャンパス紹介 (コース内容紹介)

レベルや目的にあわせて選べる10クラス

kintone基本コース

難易度 | ★★☆☆☆

kintoneの基本機能を基礎からしっかり学習し、システム管理者・アプリ管理者に必要な知識まで対応

kintone開発・連携入門

難易度 | ★★☆☆☆

kintoneカスタマイズに必要な基礎知識習得から実践へ

kintoneシステム構築 ワークショップ

難易度 | ★★★★★

kintoneの提案ができるスキルを習得！

kintone開発 JS開発1

難易度 | ★★★★★

kintone JavaScript APIを活用したkintoneのカスタマイズ方法を学びたい方へ

kintone開発 JS開発2

難易度 | ★★★★★

kintone REST APIを活用したkintoneのカスタマイズ方法を学びたい方へ

TENJIKU kintone開発者養成クラス

難易度 | ★★★★★

kintoneエバンジェリストに学ぶ！カスタマイズの実践スキルを習得する2ヶ月集中クラス

kintone認定 アソシエイト試験対策

難易度 | ★★★★★

認定アソシエイト試験に向けて対策勉強をしたい方へ

kintone連携 krewシリーズ

難易度 | ★★★★★

プラグインで脱Excelを目指すkintoneユーザーを強力支援

kintone連携 gusuku Customine

難易度 | ★★★★★

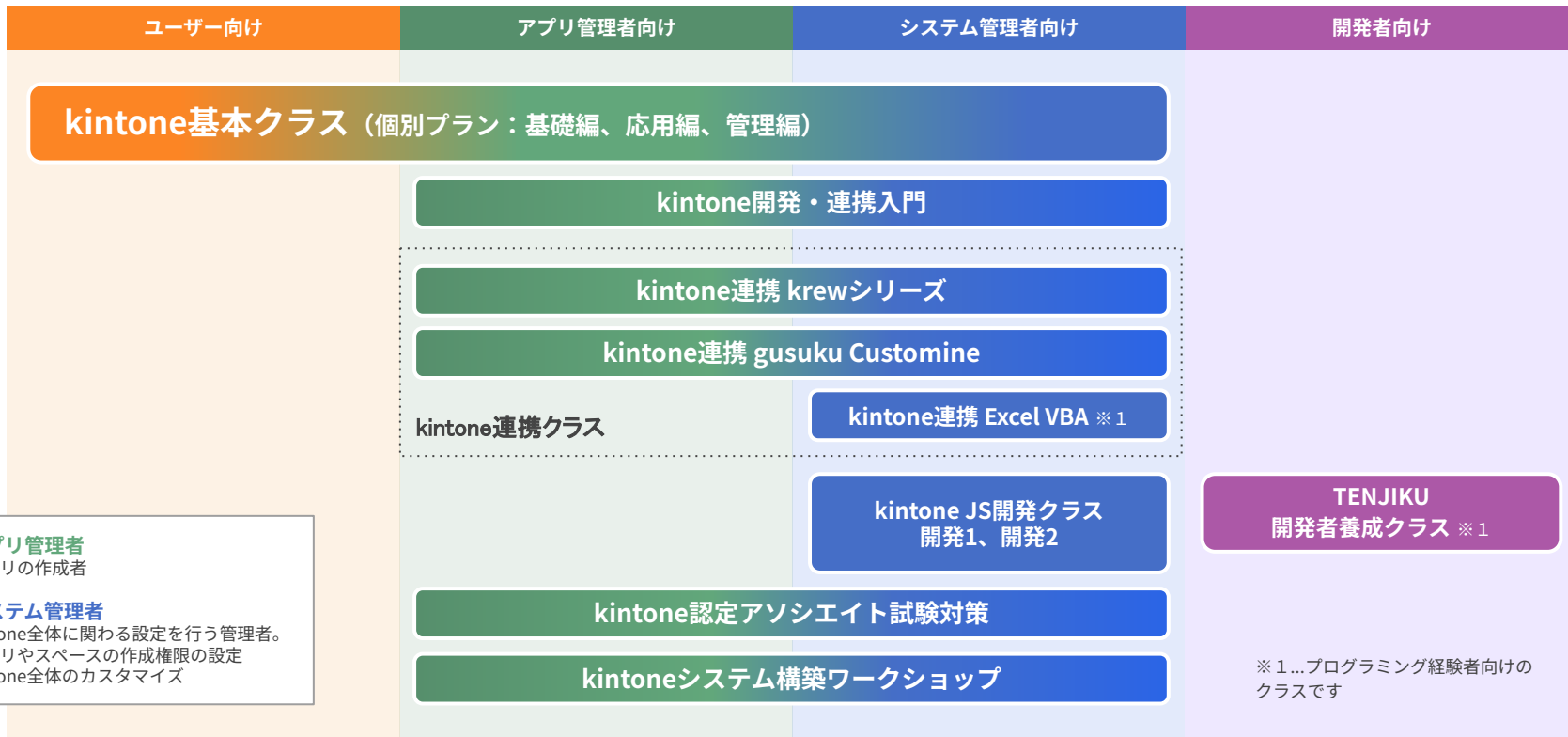
コードを書かずに思い通りのカスタマイズを実現

kintone連携 Excel VBA

難易度 | ★★★★★

Excel VBA（マクロ）を活用したkintoneの使い方を学ぶ

レベルや目的にあわせて選べる10クラス



kintone基本クラス

難易度 ★★★

初めてkintoneを学ぶ方向けの、**基本知識**や**操作方法**をしっかりと学ぶクラス

kintoneをこれから導入する、もしくは導入したばかり、という初心者の方から、導入したがうまく使いこなせない、改めて基礎から学びたいという方に最適な基本クラスです。この基本クラスは、3日間で以下のようなポイントを学びます。

- 1日目 基礎編／kintoneの基本機能を基礎からしっかり学習します。
- 2日目 応用編／アプリ間のデータ連携機能を習得し、活用の幅を広げるための学習をします。
- 3日目 管理編／システムやアプリ管理者としてチームで利用するのに必要な機能を学習します。



企業研修

計18時間

オンライン20名 訪問10名
¥990,000



公開講座

計18時間

¥198,000／人



eラーニング

¥110,000／人

価格一覧

レベル	クラス名／受講時間	公開講座	企業研修		eラーニング
		1名あたり	オンライン 20名	訪問 10名	100日間
☆☆☆	kintone基本クラス 18時間／6時間×3日	¥198,000	¥990,000	¥990,000	¥110,000
☆☆☆	kintone基本クラス 個別プラン1／概要編 6時間	¥66,000	¥330,000	¥330,000	¥44,000
☆☆☆	kintone基本クラス 個別プラン2／応用編 6時間	¥66,000	¥330,000	¥330,000	¥44,000
☆☆☆	kintone基本クラス 個別プラン3／管理編 6時間	¥66,000	¥330,000	¥330,000	¥44,000
★★★	kintone認定アソシエイト試験対策 6時間	¥110,000	¥660,000	¥660,000	-
★★☆	kintone開発・連携入門 6時間	¥88,000	¥440,000	¥440,000	-
★★★	kintone開発 JS開発クラス 12時間／6時間×2日	¥220,000	¥1,320,000	¥1,320,000	-
★★★	kintone開発 JS開発クラス 個別プラン1／kintone JavaScript API編 6時間	¥110,000	¥660,000	¥660,000	-
★★★	kintone開発 JS開発クラス 個別プラン2／kintone REST API編 6時間	¥110,000	¥660,000	¥660,000	-

(税込表示)

※企業研修の各人数プランはサイトをご確認ください。

価格一覧

レベル	クラス名／受講時間	公開講座	企業研修		eラーニング
		1名あたり	オンライン 20名	訪問 10名	100日間
★★☆	kintone連携 krewシリーズ 6時間	¥88,000	¥440,000	¥440,000	¥55,000
	kintone連携 krewシリーズ 単品選択プラン 2時間	-	-	-	¥22,000
★★★	kintone連携 gusuku Customine 6時間	¥110,000	¥660,000	¥660,000	-
★★☆	kintone連携 EXCEL VBA 6時間	¥88,000	¥440,000	¥440,000	-
★★☆	kintoneシステム構築ワークショップ 12時間／6時間×2日	¥176,000	定員4~9名	定員4~9名	-
			¥880,000	¥880,000	
★★★	TENJIKU開発者養成クラス 24時間／各回1.5時間×15回 +1ヶ月サポート	¥550,000	-	-	-

(税込表示)

※企業研修の各人数プランはサイトをご確認ください。



 Cloud University

導入事例

1

株式会社エムエムインターナショナル 様
延べ49名受講！
“人材が変わるキッカケ”に



公開講座

kintone基本1-3パック

kintone開発・連携入門



eラーニング

kintone基本1-3パック

「kintoneのリテラシーを上げ、活用する必要がある」と考えていてcloud universityの存在を知り、1人の社員を送り出したことが、会社とkintoneとを取り巻く環境に大きな変化を引き起こす第一歩となった。

2

株式会社奥羽興産 様
様々な業務が
効率よいシステムへと変わった



公開講座

kintone基本1-3パック

アプリデザイナー

kintone連携
gusuku Customine



企業研修

kintone基本1,2

kintone連携
krewシリーズ



アドバイザー
サポート

アドバイザーサポートを利用し、電話・スカイプなどを利用し打ち合わせを2ヶ月間重ねる。その後1日訪問セッションにて対面開発・設定を行い、たった1日で稼働可能なシステムを構築。

3

千葉進研株式会社様

システムに無縁のkintone初心者が 自分たちでアプリを開発を目指す



公開講座

kintone基本1-3パック



企業研修

kintone基本1,2

千葉県内に11の学習塾を持つ千葉進研様は、エクセルやワードファイルが膨大になり、うまく活用できない課題から、各拠点間の情報共有にkintoneを導入。それまでシステム担当者が一人で担っていたが、研修受講後は「kintoneならこんなこともできる？」と社員から声があがるように。

4

株式会社ISSリアライズ様

研修後1ヶ月で、 新しいアプリが20以上も！



公開講座

kintone基本1-3パック



企業研修

kintone基本1,2

システムの内製化を目指し、kintoneを導入。システム開発依頼と、クラユニ研修の受講で社員を底上げし、比較的簡単な日々の業務に欠かせないアプリは内製できるようになり、会社全体の業務改善につながった。

5 株式会社はくばく様
社内で「kintone」が共通語化。
全社員が参加するDXの第一歩に



公開講座

kintone基本1-3パック

kintone開発・連携入門



企業研修

kintone基本1,2



eラーニング

kintone基本1-3パック

担当者1名での受講から、企業研修・eラーニングと3段階でクラユニを受講。各部門で必要なアプリを自ら作成する流れができ、「kintoneを触ってみたいけれど、よく分からない」と感じていた社員のハードルを下げる後押しに。

6 株式会社SACCSY様
TENJIKU受講をきっかけに
kintoneビジネスが大きく拡大



kintoneを柱として業務改善に取り組む株式会社SACCSY代表の行武氏。2018年2月のTENJIKU受講をきっかけに、開発未経験からkintoneビジネスが大きく拡大。受講からの1年半でkintone支援をした環境が50を超えるほどの急成長へ。

公開講座

TENJIKU 開発者
養成クラス

7

NTT東日本株式会社 様

社内DXと顧客支援の両輪で デジタル変革を目指すために受講



企業研修

kintone基本1-3パック

kintoneシステム
構築ワークショップ



公開講座

kintone基本1-3パック

kintoneシステム
構築ワークショップ

実践的なハンズオン形式なので受講者の事前スキルにばらつきがあっても講師による柔軟な対応で応用できる技術の習得できた。システム構築ワークショップも併せて受講することで、受講後すぐに実務に直結していることを強く実感しつつ、この受講を通して今後の顧客DX推進を支援できる人材が出てきている。

8

京セラ株式会社 様

クラユニ受講をきっかけにkintone社 内研修が進み、DX人材が大幅増加



企業研修

kintone基本1-3パック

kintone開発・連携入門

受講前は初心者だったメンバーも、受講後には各自アプリを作成し、現場の改善に取り組むことができるようになった。体系的なスキルを得たことがきっかけに社内で独自の勉強会を開催し、当初予定よりもかなり早いペース、具体的には約2年で150名近いアプリ作成者の養成、800以上の実務アプリ稼働を実現した。



 Cloud University

受講の流れ

公開講座 受講までの流れ

公開講座の流れ

- フォームよりお申込
- 請求書メール送付
(2営業日以内)
- 受講料ご入金
- テキスト郵送
- 受講者へ事前案内メール送付

最小催行人数について

開催1週間前までに申し込み人数が最小催行人数に満たない場合、開催が中止となります。その際、受講日の振替のお願いをさせていただきます。あらかじめご了承下さいませ。

お支払いについて

請求書の送付から7日以内にお支払いください。やむを得ない理由（経理処理など）により事前入金が必要な場合は、入金予定日（開催日から30日以内）をお知らせいただきますよう、お願いいたします。

1名開催確約オプションについて

1名の場合に確実に開催をご希望のお客様は、1名開催確約オプション38,500円（税込）を付けてお申し込み頂きますと中止になりません。

開催案内について

開催日の5日前と前日に、受講者様のメールアドレスへ事前案内メールを送付いたします。事前案内では、オンライン開催の場合はZoomのURLを、オフライン開催の場合は会場の住所（会場によっては入館証）を送付いたします。

企業研修 受講までの流れ

企業研修の流れ

- フォームよりお申込
- 事前ヒアリング後
事務局よりお見積書を送付
- 事前案内メール送付
- 研修実施（訪問／オンライン）
- ご請求書送付
- 受講者のご入金

事前ヒアリングについて

事前ヒアリングでは、日程・会場・受講人数などをお客様からヒアリングさせていただき、お見積書を提示いたします。

研修テキストの送付について

研修テキストは指定のご住所宛に一括で郵送いたします。各拠点や受講者様の自宅宛など、送付先が複数になる場合、送付先ごとに送料（1,500円）が発生いたしますので、ご了承ください。

ご請求と交通費について

ご請求書は、研修実施日から数日で請求書を送付いたします。訪問形式の場合、交通費・宿泊費が必要な場合は別途請求いたします。

開催案内について

開催日の5日前と前日に、ご担当者様のメールアドレスへ事前案内メールを送付します。担当者様から受講者へ事前案内を共有いただきますようお願いいたします。オンライン開催の場合はZoomのURLを送付いたします。

オンライン開催について

企業研修も、ご希望に応じてオンラインでの実施が可能です。基本はZoomを使用したオンライン研修ですが、ご希望によりGoogle Meetなど他のツールを使用することも可能です。Zoom以外のツールをご希望の場合は、お申し込み時にご相談ください。

eラーニング 受講までの流れ

eラーニングの流れ

- フォームよりお申込
- 請求書メール送付
(2営業日以内)
- 受講料ご入金
- テキスト郵送
- eラーニングアカウントの発行
ご案内メール送付
- eラーニング受講開始
(アカウント発行後100日間)

ご請求について

請求書の送付から7日以内にお支払いください。やむを得ない理由（経理処理など）により事前入金が必要な場合は、入金予定日をお知らせください。

お申込みから受講までの期間について

お申し込み後2,3営業日以内に請求書を発行しメールにてお送りします。ご入金確認後、2,3営業日以内にeラーニングアカウント発行し、テキストをご指定の住所へ郵送いたします。そのため、最速で1週間ほどで受講が開始可能です。

アカウントの発行と期限について

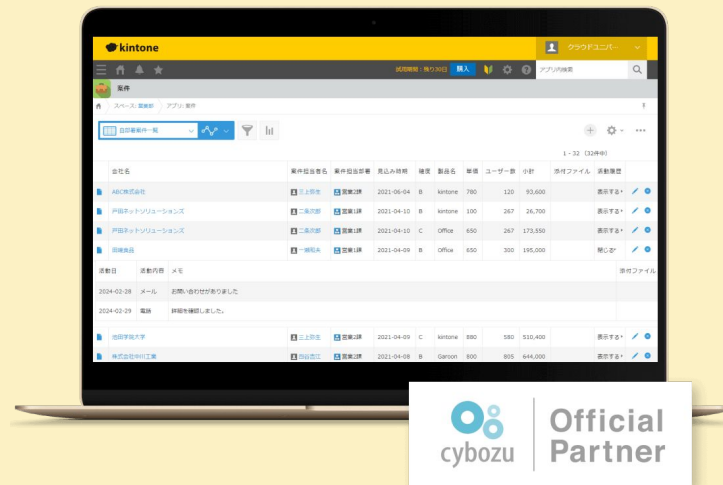
ご入金確認後（もしくはご入金日の確認後）にeラーニングアカウントを発行し、メールにて受講者様へアカウント情報をお知らせいたします。アカウントの発行後100日間、録画で研修を受講できます。

Cloud University

クラウドユニバーシティ

ご予算・受講人数・講座内容、料金など、
ご希望に沿ったプランを提案いたします。
まずはお気軽にお問い合わせください。

お問い合わせはこちら



株式会社MOVED クラウドユニバーシティ事務局
Mail : cloud@moved.co.jp
WEB : <https://clouduniversity.jp/>

